



Objectif de gestion

OPC article 8 SFDR

Profil de risque

1	2	3	4	5	6	7
---	---	---	---	---	---	---

Document à caractère commercial. OPCVM (UCITS) présentant un risque élevé de perte en capital, nous vous recommandons de consulter le Prospectus et le DIC pour plus d'informations

L'objectif de gestion HMG Africa Picking Fund est un OPC dynamique recherchant la performance à long terme à travers l'exposition sur les valeurs de la zone Afrique.

Informations complémentaires : Le compartiment prend position dans des sociétés africaines qui répondent à une demande locale. L'indice de référence du compartiment est le MSCI Emerging Frontier Markets Africa ex South Africa (MSEIAZUN), dividendes nets réinvestis, exprimé en Euro.

Co-Gérants : Marc GIRAULT et Paul GIRAULT depuis 2023

Conseil pour le compartiment: OBAFRICA

Compartiment de SICAV française Actions de Capitalisation

Catégorie AMF Actions Internationales

Code ISIN FRO01188450

Durée de Placement Recommandée Minimum 5 ans

Valorisation Quotidienne

Lancement le 7 novembre 2014

Frais de Gestion 2,10% TTC max.

Commission de Surperformance 15% TTC de la surperformance de l'OPC, nette de frais de gestion fixes, par rapport à l'indice de référence sous réserve que la performance de l'OPC soit Positive

Droits d'entrée Néant

Droit de sortie Néant

Souscription minimum 1 millième d'action

Dépositaire : CACEIS Bank

Valorisateur : CACEIS Fund Administration

Commissaire aux Comptes KPMG Audit

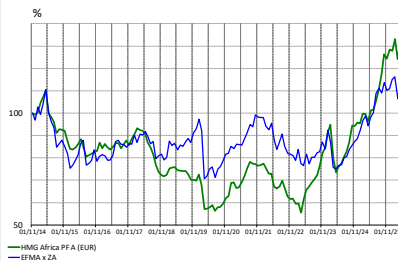
Valeur liquidative de l'action

Au 30/04/2026 143,42 €

Actif Net du compartiment

Au 30/04/2026 7 503 207,67 €

Performances



Performances nettes %	1 mois	2026	1 an	3 ans	5 ans	Origine
HMG Africa PF A (EUR)	6,5	2,9	37,3	115,3	97,8	44,7
EFMA ex ZA	8,1	3,7	22,0	50,3	34,0	21,0

Par année civile en %	2021	2022	2023	2024	2025
HMG Africa PF A (EUR)	20,5	-19,5	36,7	13,3	34,1
EFMA ex ZA	19,2	-17,3	3,6	5,3	25,4

Statistiques de risque sur 3 ans	
Ratio de Sharpe	1,36
Volatilité HMG Africa PF A (EUR)	16,2%
Volatilité EFMA ex ZA	14,8%
Tracking Error	22,3%

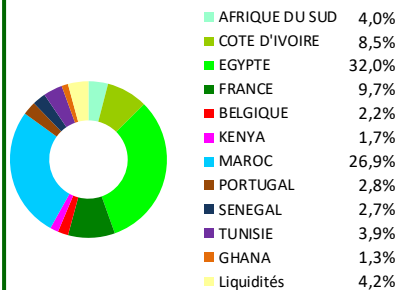
La source utilisée pour les performances de l'indice MSCI EMFA ex ZA en EUR dividendes réinvestis est le « net » sur le site internet www.msci.com, les données relatives à la performance du compartiment de l'OPC sont calculées par HMG FINANCE. Les performances passées indiquées ne préjugent pas des performances futures. La volatilité est calculée sur la base des performances quotidiennes. Les chiffres cités ont trait aux années écoulées.

Répartition du Portefeuille


Principales lignes actions du portefeuille

CLEOPATRA HOSPITAL	4,9%	MM GROUP FOR INDUSTRY	3,4%
STE DES BOISSONS DU MAROC	4,6%	RAYA CONTACT CENTER	3,4%
SOLIBRA	3,8%	CAIRO POULTRY CO	3,3%
CREDIT AGRICOLE EGYPT	3,7%	RISMA	3,1%

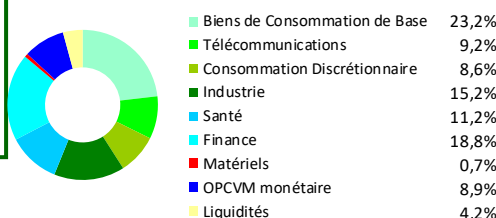
Par pays



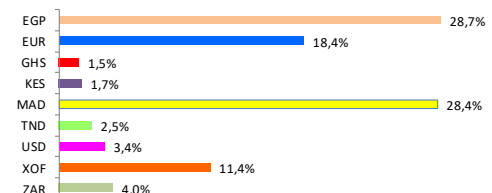
Par taille de capitalisation



Par secteur d'activité



Par devise



Réf.: Cardif, Nortia Spririca, Selencia

HMG AFRICA PICKING FUND - PART A

Commentaire du mois d'avril 2026

Au mois d'avril, le fonds HMG Africa Picking Fund est en hausse de 6,5 %, soutenu par le rebond marqué des bourses égyptienne et marocaine, qui ont toutes deux bénéficié de l'atténuation du risque géopolitique au Moyen-Orient. Dans ce contexte, qui reste marqué par une faible visibilité, votre équipe de gestion demeure prudente, d'autant que le détroit d'Ormuz reste fermé et que le prix du baril de pétrole demeure sous tension.

Cette phase de forte volatilité a été l'occasion d'acheter, de façon opportuniste, de nouvelles positions au sein du portefeuille.

C'est le cas d'**Ibn Sina**, leader en Égypte de la distribution de produits pharmaceutiques. Le groupe travaille avec près de 350 laboratoires et plus de 42 000 clients : pharmacies, hôpitaux et grossistes.

Ibn Sina a récemment publié ses résultats annuels, avec un chiffre d'affaires en hausse de 37 % et un résultat net en progression de 55 %. Par ailleurs, le groupe a réduit son endettement de 1,4 Md EGP, faisant passer le ratio dette nette/EBE à 1,5x en 2025, contre 1,8x en 2024. Comme l'ensemble des acteurs du secteur pharmaceutique, la société devrait bénéficier en 2026 de la hausse des prix des médicaments et de la baisse des taux, même si celle-ci sera vraisemblablement inférieure à celle anticipée en début d'année.

Côté valorisation, Ibn Sina se négocie actuellement sur la base d'un multiple de résultat 2026 estimé à 8x, contre une moyenne historique de 10x sur les trois dernières années.

Au sein de HMG Africa Picking Fund, la thématique santé/pharmacie est bien représentée et devrait bénéficier, à moyen et long terme, de l'émergence de la classe moyenne africaine. Elle représente, à fin avril, un peu plus de 10 % de l'actif investi, un niveau qui pourrait être marginalement augmenté dans les mois à venir.